



Министерство связи
и массовых коммуникаций
Российской Федерации

Об уровне развития информационного общества в субъектах Российской Федерации

Олег Пак

Статс-секретарь-заместитель Министра связи
и массовых коммуникаций Российской Федерации

20 апреля 2016

Совет по региональной информатизации



Чемпионат мира по футболу 2018



Система управления кадровым составом



ЦОД и сеть передачи данных



Управление транспортом



Электронный документооборот



Система публичного мониторинга ситуации на дорогах



Контингент детей



Система информационного взаимодействия в сфере противодействия незаконным финансовым операциям



Поддержка региональных проектов по информатизации



ГАС «Выборы»



Координация расходов на информатизацию



Информационная система Евразийского экономического союза



Удостоверение личности гражданина



30 субъектов РФ



Субсидия

554 553 300,00 рублей



Реализация проектов
1 год (2015)



АИС «Контингент»

230 308 576,00 руб.

29 субъектов РФ

81,6%

доля обучающихся в АИС «Контингент»

92%

доля организаций в АИС «Контингент»



АИС «Транспорт»

132 345 800,00 руб.

16 субъектов РФ

17 648

количество транспортных средств в АИС «Транспорт»

3 413

количество маршрутов в АИС «Транспорт»



АИС «ЗАГС»

АИС «Охотничий билет»

191 898 924,00 руб.

26 субъектов РФ

1 494

количество органов власти и МФЦ, в которых обеспечена возможность получения результатов услуг ЗАГС

559

количество органов власти и МФЦ, в которых обеспечена возможность получения результатов услуг по выдаче охотничьего билета

**53 790 526,01**неиспользованный остаток,
возвращенный в федеральный бюджет

из которых

30 000 000,00объем субсидии по одному проекту возвращен
в полном объеме (10 000 000,00 руб.):

- Вологодская область (АИС «Контингент»)
- Новгородская область (АИС «Транспорт»)
- Новосибирская область (АИС «Транспорт»)

11 002 602,57

ВОЗВРАТ СРЕДСТВ ПО ПОКАЗАТЕЛЯМ

Показатели результативности достигнуты < 90%

	Сумма возврата	По проектам	По доле граждан (Росстат)		Сумма возврата	По проектам	По доле граждан (Росстат)
1 Архангельская область	3 850 398,22	●		10 Республика Алтай	265 178,57		●
2 Владимирская область	180 050,40	●		11 Республика Ингушетия	300 681,82		●
3 Волгоградская область	97 180,62	●		12 Республика Марий Эл	121 714,29		●
4 Забайкальский край	545 454,55	●		13 Свердловская область	422 619,01	●	●
5 Липецкая область	57 272,73		●	14 Тамбовская область	64 028,57		●
6 Магаданская область	497 576,30	●	●	15 Хабаровский край	1 345 000,00	●	●
7 Мурманская область	2 104 218,18	●		16 Ханты-Мансийский автономный округ - Югра	274 875,00	●	
8 Новгородская область	638 181,82	●		17 Ярославская область	175 735,00	●	●
9 Пермский край	62 437,50		●			11	10



2016

Распределены Субсидии: 25 субъектов РФ
(распоряжение от 26 марта 2016 года № 515-р.)



АИС «Контингент»
159 652 227,49 руб.
20 субъектов РФ



АИС «Транспорт»
96 260 000,00 руб.
12 субъектов РФ



АИС «ЗАГС»
АИС «Охотничий билет»
108 788 072,51 руб.
18 субъектов РФ

364,7 млн рублей

Формирование соглашений

ИС Электронный бюджет
(ППРФ от 04.04.2016 № 266)

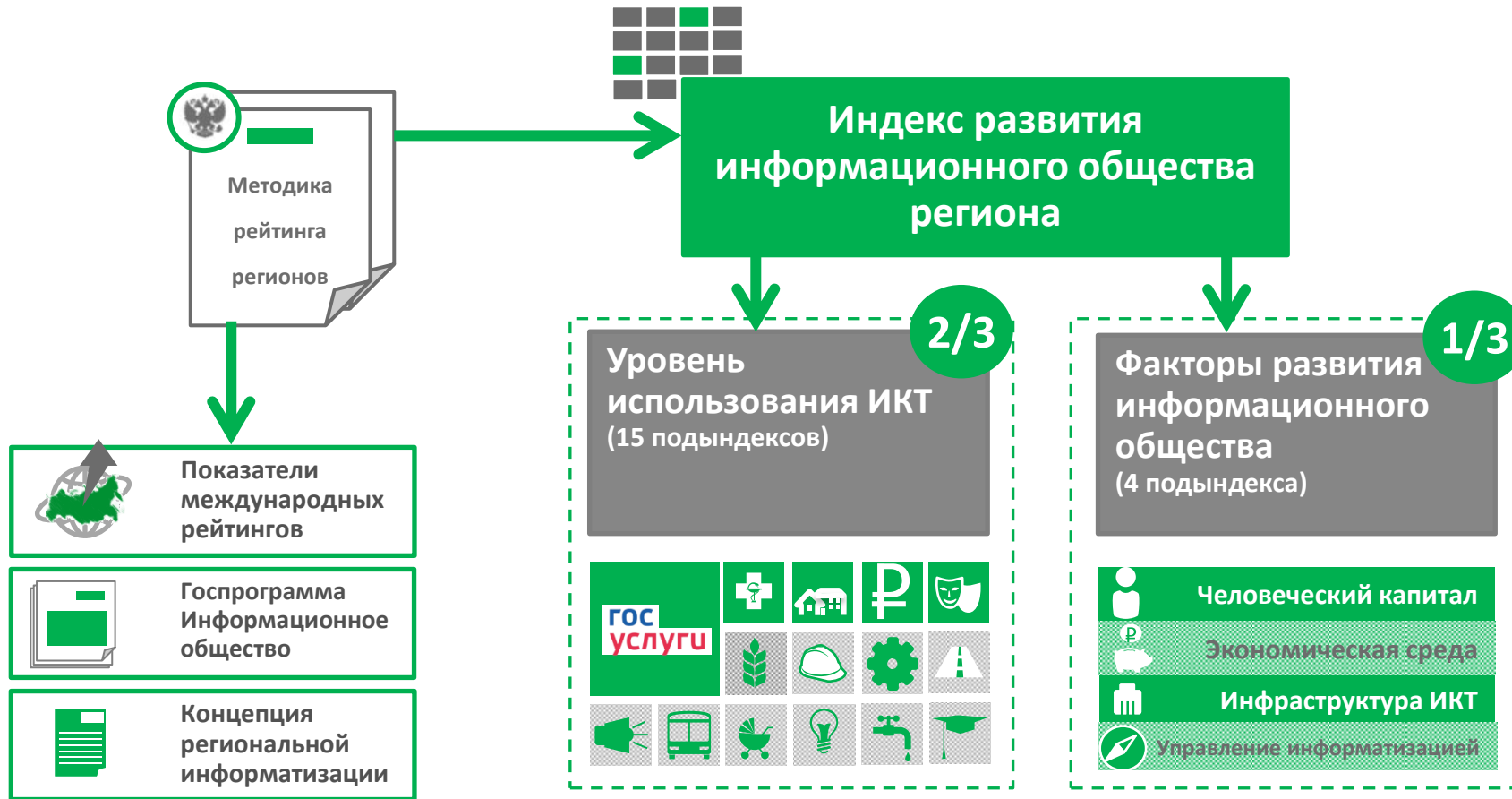
ИНФОРМАЦИЯ о лицах,
подписывающих Соглашение

25.04.2016

Подписание соглашений
субъектами РФ



до 01.06.2016

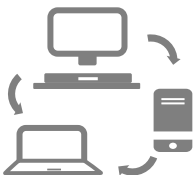




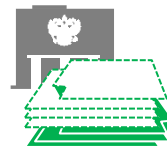
Получение данных



АИС «Электронный регион»
в информационной системе координации информатизации



Интеграция с ИС
ЕМИСС
ГАС «Управление»



Загрузка
ведомственной
статистики



Электронное
анкетирование
субъектов РФ


Периодичность рейтинга




Рейтинги
подындеков
1 раз в полгода



Итоговый рейтинг
1 раз в год



Факторы развития



Использование ИКТ



Зачем нужен рейтинг?



Рейтинг по уровню развития информационного общества за 2015 год (первый этап)

№	Наименование субъекта РФ	Значение индекса
1	г. Москва	0,6631
2	г. Санкт-Петербург	0,6075
3	Ханты-Мансийский авт. округ — Югра	0,5220
4	Ямало-Ненецкий авт. округ	0,5214
5	Калининградская область	0,5069
6	Тюменская область	0,5007
7	Новосибирская область	0,4981
8	Свердловская область	0,4967
9	Хабаровский край	0,4910
10	Республика Карелия	0,4892
11	Республика Татарстан	0,4885
12	Сахалинская область	0,4872
13	Чувашская Республика	0,4853
14	Калужская область	0,4842
15	Магаданская область	0,4834
16	Мурманская область	0,4810
17	Ярославская область	0,4793
18	Томская область	0,4712
19	Нижегородская область	0,4698
20	Владимирская область	0,4695
21	Пензенская область	0,4659
22	Приморский край	0,4658
23	Пермский край	0,4633
24	Челябинская область	0,4606
25	Ростовская область	0,4604
26	Республика Марий Эл	0,4601
27	Кемеровская область	0,4568
28	Самарская область	0,4568
29	Республика Коми	0,4560

30	Московская область	0,4556
31	Республика Башкортостан	0,4550
32	Белгородская область	0,4529
33	Ставропольский край	0,4517
34	Тульская область	0,4515
35	Красноярский край	0,4511
36	Камчатский край	0,4510
37	Удмуртская Республика	0,4487
38	Рязанская область	0,4486
39	Омская область	0,4479
40	Вологодская область	0,4472
41	Тверская область	0,4460
42	Новгородская область	0,4444
43	Иркутская область	0,4375
44	Архангельская область	0,4343
45	Псковская область	0,4330
46	Воронежская область	0,4326
47	Астраханская область	0,4312
48	Республика Хакасия	0,4309
49	Тамбовская область	0,4292
50	Ульяновская область	0,4280
51	Смоленская область	0,4278
52	Саратовская область	0,4263
53	Республика Саха (Якутия)	0,4247
54	Ленинградская область	0,4209
55	Чукотский авт. округ	0,4208
56	Краснодарский край	0,4200
57	Волгоградская область	0,4191
58	Липецкая область	0,4163

59	Оренбургская область	0,4157
60	Республика Мордовия	0,4153
61	Ивановская область	0,4132
62	Республика Адыгея	0,4121
63	Курганская область	0,4120
64	Республика Бурятия	0,4110
65	Костромская область	0,4089
66	Кировская область	0,4079
67	Орловская область	0,4073
68	Алтайский край	0,4023
69	Республика Калмыкия	0,3990
70	Республика Алтай	0,3967
71	Еврейская авт. область	0,3911
72	Забайкальский край	0,3883
73	Брянская область	0,3856
74	Курская область	0,3833
75	Амурская область	0,3812
76	Карачаево-Черкесская Респ.	0,3714
77	Респ. Северная Осетия-Алания	0,3689
78	Республика Тыва	0,3655
79	Кабардино-Балкарская Респ.	0,3613
80	Ненецкий авт. округ	0,3401
81	Республика Ингушетия	0,3342
82	Республика Дагестан	0,3306
83	Чеченская Республика	0,3259
84	г. Севастополь	—
85	Республика Крым	—



Позиция в рейтинге от объемов финансирования информатизации (2015)

Место по бюджету на информатизацию



Место в рейтинге





Этапы построения рейтинга субъектов РФ

Апрель
2016

Май
2016

Февраль
2017

Апрель
2017

40%

Предложения
от регионов

100%

РЕАЛИЗОВАНО

1

ЭТАП

7 подындексов
58 показателей

ИКТ-инфраструктура
Человеческий капитал
Использование ИКТ в домохозяйствах
и населением
ИКТ в сфере предпринимательства и торговли
ИКТ в здравоохранении
ИКТ в культуре
Электронное правительство

2

Утверждение методик
расчета подындексов (НПА)

ИКТ в здравоохранении
ИКТ в образовании
ИКТ в сельском хозяйстве
ИКТ в транспорте

Согласование методик
с отраслевыми
министерствами
(Минздрав, Минобр,
Минсельхоз, Минтранс)

3

Итоговый
рейтинг



Все 19
подындексов
входят в
интегральный
индекс



Министерство связи
и массовых коммуникаций
Российской Федерации

СПАСИБО ЗА
ВНИМАНИЕ!

[E-mail: region@minsvyaz.ru.](mailto:region@minsvyaz.ru)